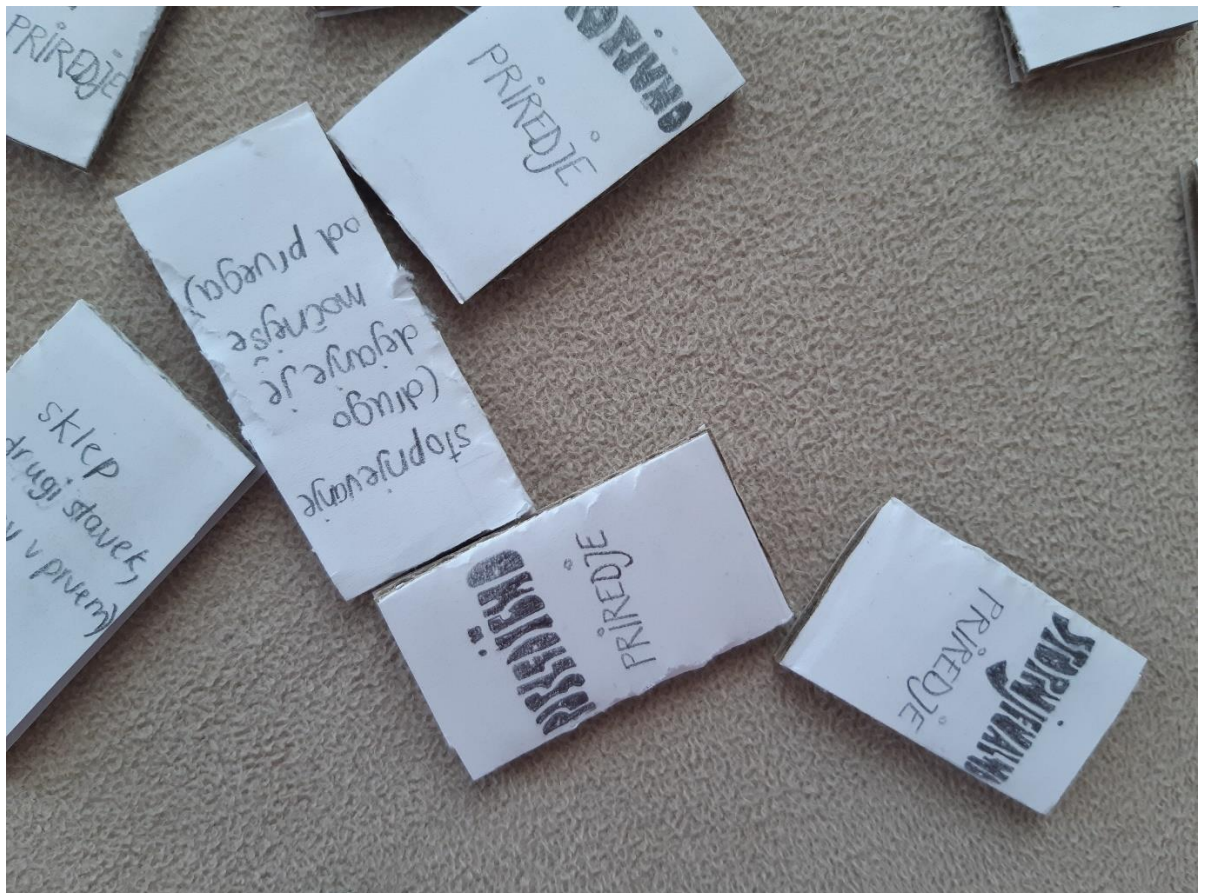


Namizna igra za ponavljanje priredij, za katero še niste slišali:


PRIREVLJANKA

NAVODILA ZA UPORABO:


Korak 1: Kose kartona, ki predstavljajo malo drugačno sestavljanke, stresi na mizo in jih obrni s stranjo, ki je popisana s sivo barvo, navzgor.




Korak 2: V vrsto zloži kose, na katerih so napisana imena priredij, v takem vrstnem redu, kot smo se jih učili pri pouku. Kose sestavljanke nujno zlagaj **na zvezek od slovenščine, biologije ali geografije** (ali na kakšno drugo premično tršo podlago).



Korak 3: Pod vsako priredje postavi kartonček, na katerem je zapisano, kaj to priredje izraža, oz. pomen tega priredja.




Korak 4: Na koncu pod vsako priredje položi še kartonček, na katerem so zapisani njegovi značilni vezniki.



Korak 5: **Pojdi si umiti roke** in dvakrat zraven zapoj Vse najboljše.

Korak 6: Sestavljene kose prekrij z drugim zvezkom, nato primi oba skupaj kot sendvič in obrni okoli.



Korak 7: Če si sestavljal pravilno, je pred tabo čudovita umetniška slika.

